

## Tutorial – Conteúdo dentro do curso

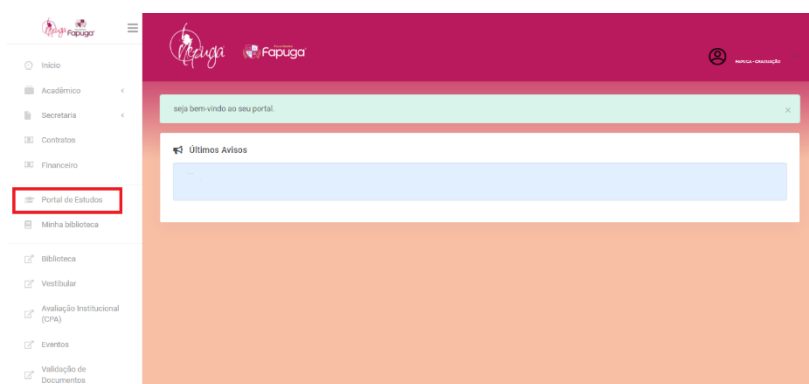
**1º passo:** Acesse o site [fapuga.edu.br](http://fapuga.edu.br) e localize o botão “Portal do Aluno”;



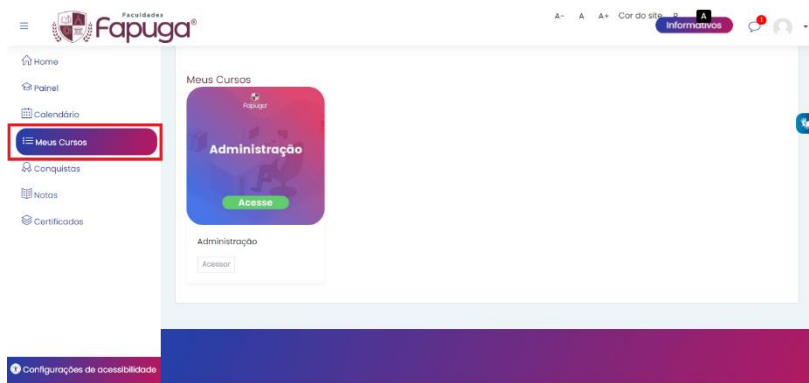
**2º passo:** Depois de clicar no botão, a página de login aparecerá para preencher com os dados: RA, E-mail ou CPF no primeiro campo, e informe sua Senha no segundo. Concluindo, clique no botão ‘Acessar’;




**3º passo:** Na próxima página, clique em “Portal de Estudos” para ser redirecionado em nosso ambiente;



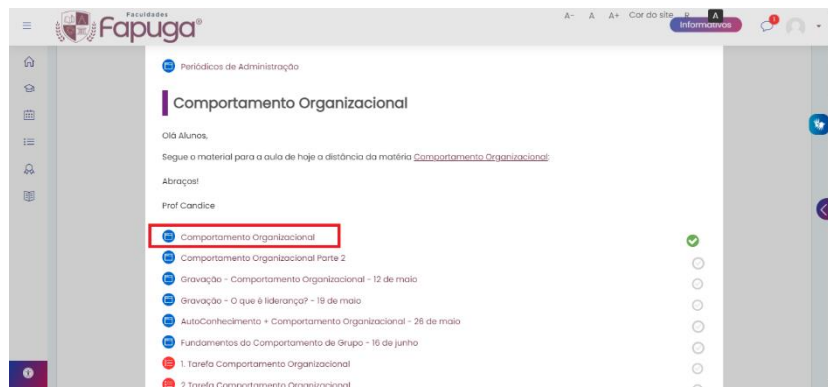
**4º passo:** Já dentro de nosso ambiente, localize no menu o item “Meus cursos” e clique nele;



5º passo: Na próxima página, escolha o semestre desejado e clique para acessar;



6º passo: Na janela que abrir, selecione o link da aula que deseja assistir, e clique para abrir o vídeo;



E por fim, o vídeo aparece ao meio da tela para visualiza-lo;

Fapuga Faculdade de Administração

### Comportamento Organizacional

Car do site Informações

Período

Comp

Olá Alunos,  
Segue o ma  
Abraços!  
Prof. Candice

- Compo
- Compo
- Gravaç
- Gravaç
- AutoCa
- Fundam

1. Tarefa Comportamento Organizacional

2. Tarefa Comportamento Organizacional

#### Compreendendo as Equipes de Trabalho

Por que as equipes se tornaram tão populares?

- Aumento da complexidade: habilidades diferentes
- São mais flexíveis
- Resagem melhor as mudanças
- Facilitam a participação, engajamento dos trabalhadores nas decisões operacionais
- São uma forma eficaz de promover a democratização e motivação dos funcionários - mais voz, participação

